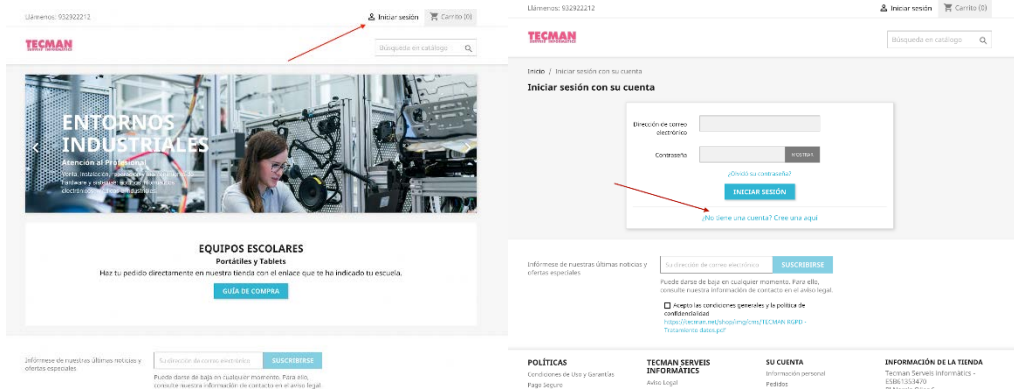


1. Dirigiu-vos a tecman.net/shop i inicieu sessió amb el vostre usuari.

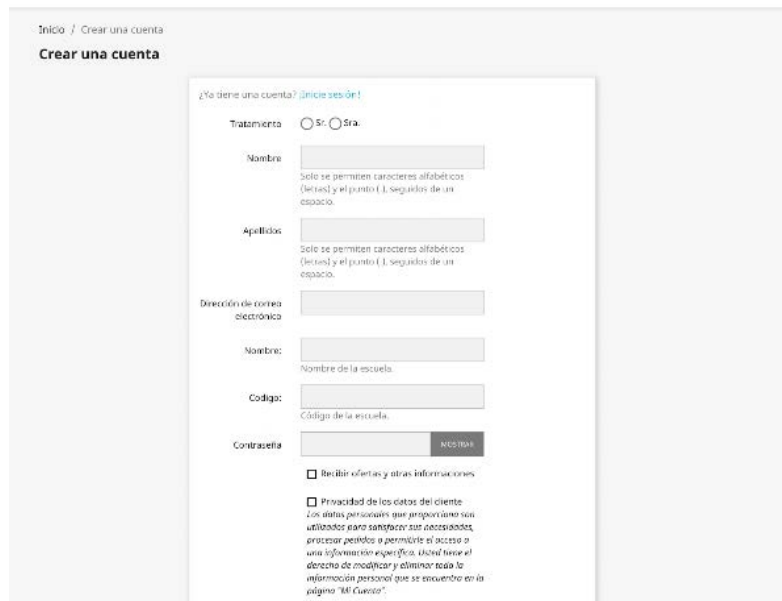


La primera vegada que entreu haureu de crear el vostre compte i posar el **Nom de l'Escola** (*escrit exactament com s'indica a continuació*) i el **Codi específic del vostre centre**:

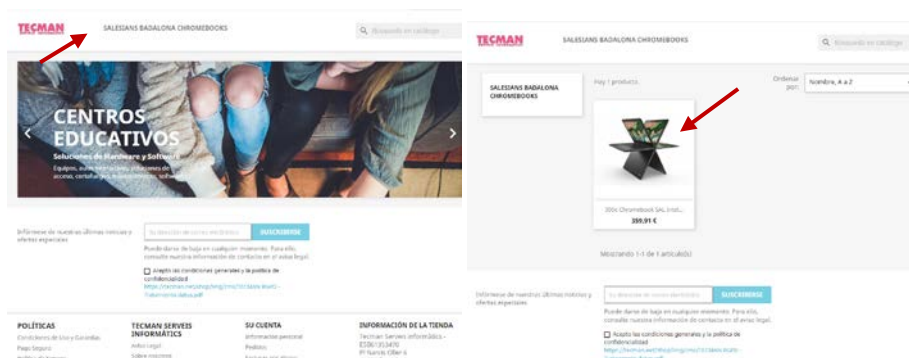
Nom de l'Escola:	SALESIANS BADALONA 2022
Codi:	C7633*22

A l'apartat "Contrasenya" podeu indicar la que vulgueu.

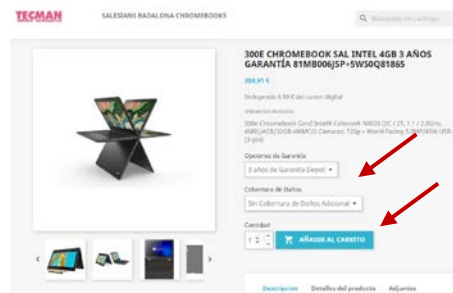
** Si us plau, és molt important comprovar que la direcció de correu electrònic sigui correcta, ja que aquí es on es trameta la informació de la comanda i la factura.



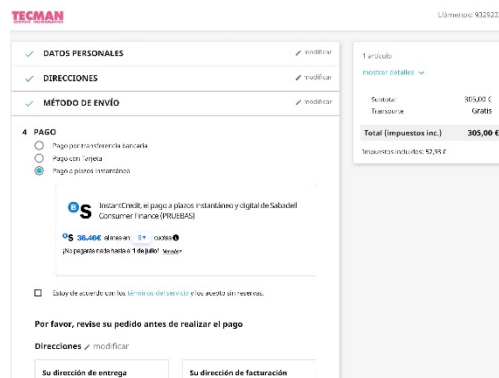
2. Pressioneu el nom de la vostra escola al menú superior i seleccioneu l'equip.



- 3.** Un cop dins la fitxa del producte, podeu posar l'equip directament al carret o afegir cobertura de danys, si us interessa.



- 4.** A la pasarel·la de pagament podreu escollir entre:
- Transferència bancària
 - Pagament amb targeta de dèbit o crèdit (únicament de la UE)
 - Pagament finançat amb Sabadell Consumer Finance.



- 5.** Quan hagueu finalitzat la comanda, podreu consultar-la al vostre perfil -> "Historial y detalles de mis pedidos".

