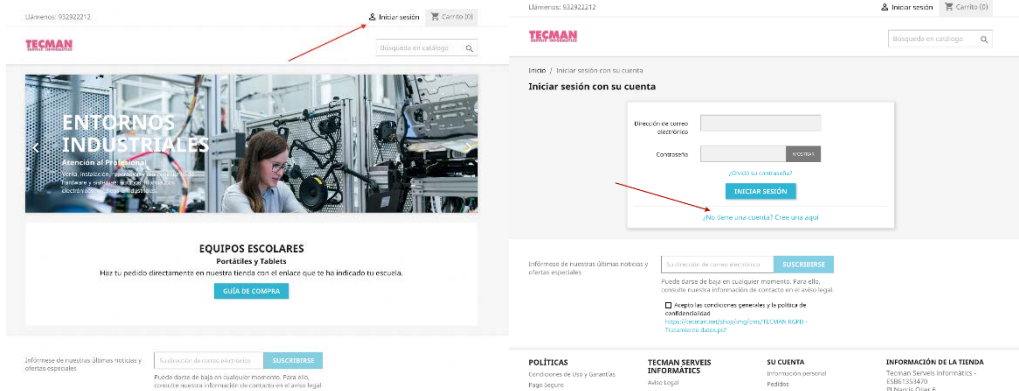


1. Dirigiu-vos a tecman.net/shop i inicieu sessió amb el vostre usuari.



La primera vegada que entreu haureu de crear el vostre compte i posar el **Nom de l'Escola** (escrit exactament com s'indica a continuació) i el **Codi específic del vostre centre**:

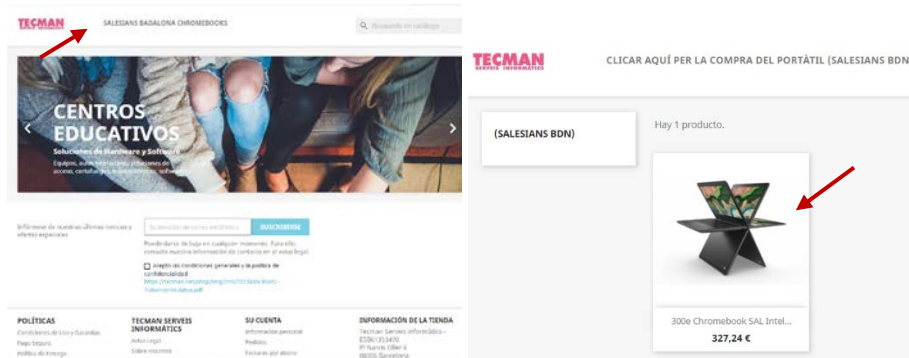
Nom de l'Escola:	SALESIANS BADALONA
Codi:	C7633*23

A l'apartat "Contrasenya" podeu indicar la que vulgueu.

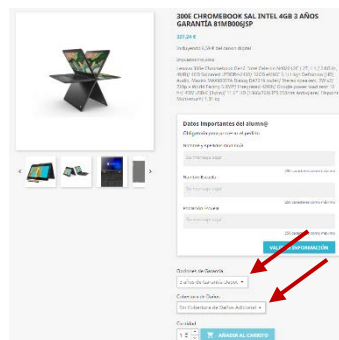
****** Si us plau, és molt important comprovar que la direcció de correu electrònic sigui correcta, ja que aquí es on es trameta la informació de la comanda i la factura.

Quan vulgueu tornar a entrar ja ho podreu fer posant el vostre correu electrònic i la contrasenya que vau escriure en el moment del registre.

2. Pressioneu el nom de la vostra escola al menú superior i seleccioneu l'equip.

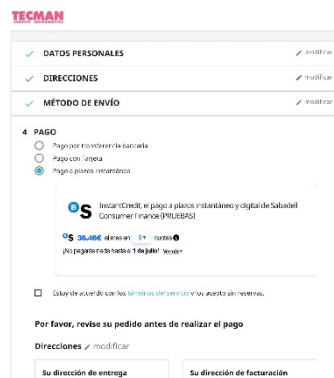


3. Un cop dins la fitxa del producte, podeu posar l'equip directament al carret o afegir cobertura de danys, si us interessa.



4. A la pasarel·la de pagament podreu escollir entre:

- Transferència bancària
- Pagament amb targeta de dèbit o crèdit (únicament de la UE)
- Pagament finançat amb Sabadell Consumer Finance.



5. Quan hagueu finalitzat la comanda, podreu consultar-la al vostre perfil -> "Historial y detalles de mis pedidos".

