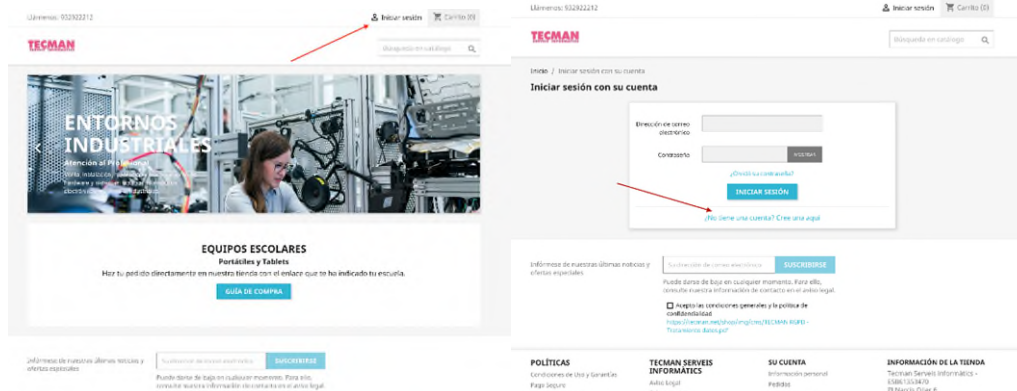


**1.** Dirigiu-vos a [tecman.net/shop](http://tecman.net/shop) i inicieu sessió amb el vostre usuari.

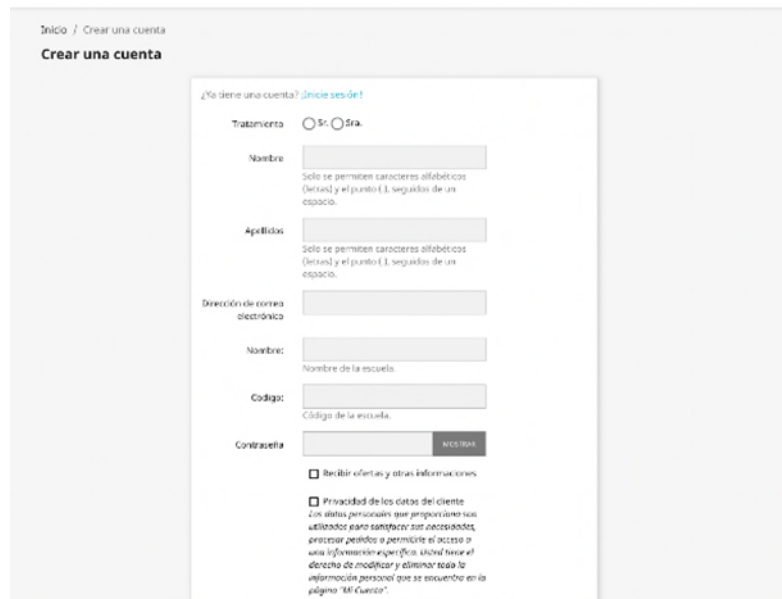


La primera vegada que entreu haureu de crear el vostre compte i posar el **Nom de l'Escola** (escrit exactament com s'indica a continuació) i el **Codi específic del vostre centre**:

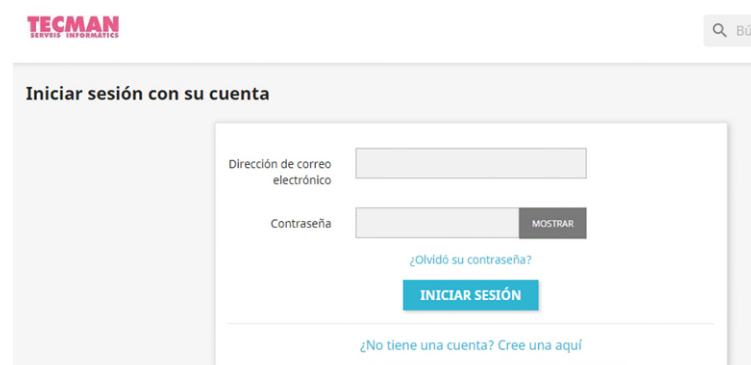
Nom de l'Escola:	<b>SALESIANS BADALONA</b>
Codi:	<b>C7633*23</b>

A l'apartat "Contrasenya" podeu indicar la que vulgueu.

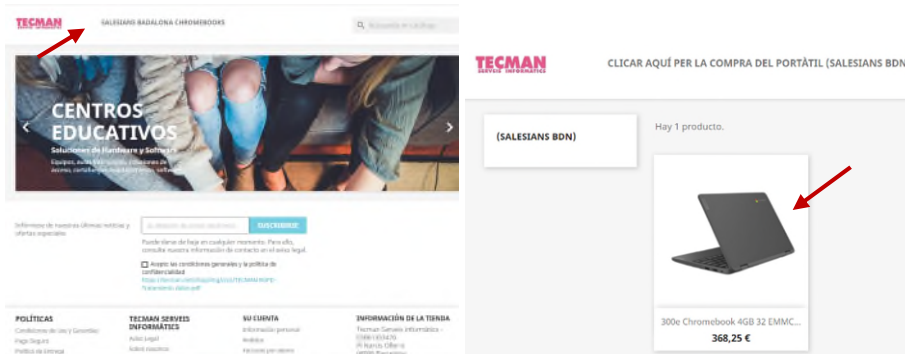
\*\* Si us plau, és molt important comprovar que la direcció de correu electrònic sigui correcta, ja que aquí es on es trameta la informació de la comanda i la factura.



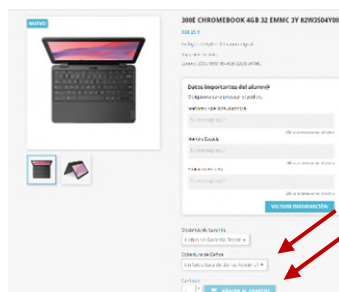
Quan vulgueu tornar a entrar ja ho podreu fer posant el vostre correu electrònic i la contrasenya que va escriure en el moment del registre.



**2.** Pressioneu el nom de la vostra escola al menú superior i seleccioneu l'equip.



**3.** Un cop dins la fitxa del producte, podeu posar l'equip directament al carret o afegir cobertura de danys, si us interessa.



**4.** A la pasarel·la de pagament podreu escollir entre:

- Transferència bancària
- Pagament amb targeta de dèbit o crèdit (únicament de la UE)
- Pagament finançat amb Sabadell Consumer Finance.



**5.** Quan hagueu finalitzat la comanda, podreu consultar-la al vostre perfil -> "Historial y detalles de mis pedidos".

